

JANVIER 2025

MONTBELIARD



Bo.2

umotest@giorgiosoldi.it

VERYCHIC • Naisseur : GAEC DE LA PERIERE (88)



CONSEILS GÉNÉTIQUES
ET VENTES DE DOSES
LUCILE DUPORT
06 29 27 06 26



LOGISTIQUE
03 85 91 99 30
logistique@connexyon.fr

CONNEXYON
COOP

UMOTEST
GÉNÉTIQUE MONTBELIARDE

NOM	Père	GPM	AGPM	ISU	Synth	Lait	MP	MG	TP	TB	Lait	DIGER	FMIR	MO	FT	AP	MA	TR	VB	LP	PP	LB	LT	IB	TA	AJ	PA	MR	AA	AH	AL	DE	EQ	SU	ECAVE	CAR	OR	LO	FO	TSUP	GA	CU	SYBO	SAN	STMA	CEL	MACL	REPRO	LGF	ACETO	STPI	NAI	VEL	VT	TEM	ISUo
UGABY	RODELICE	OWINGS	CARGO	182	82	66	88	-0,4	0,7	2070	0,9	-0,5	120	108	111	121	111	98	108	119	107	100	96	117	91	92	111	133	107	118	109	117	96	118	107	102	127	71	109	106	91	1	1,2	0,9	1,2	0,2	-0,3	1,8	-0,5	-0,1	94	95	107	108	175	
ULFAR	SURF	OXYBUL	LOGIN	181	61	45	61	2,8	4,5	854	-1,9	2	135	110	121	138	105	102	100	124	115	105	98	117	100	92	126	129	109	117	127	140	121	115	90	114	102	99	103	95	108	0,7	2,4	0,6	0,8	0,2	1,6	1,6	0,2	0,8	95	95	122	111	178	
UNCLEBREIZ	STROMAE	NEKFEU	IBERIA	177	36	27	42	0,2	1,5	739	0,5	0,8	138	119	112	139	110	115	118	108	127	115	106	122	80	106	102	125	111	114	130	133	128	123	89	111	105	101	112	117	108	1	2,1	1,5	1,5	1,4	2,1	1,1	0,9	-0,3	95	95	119	111	178	
VALEUREUX	SIDECAR	NINTENDO	MELCHIOR	182	44	36	38	1,2	0,8	866	-0,6	1,2	129	102	131	124	108	111	101	99	100	106	103	114	96	113	121	129	96	103	121	118	115	103	95	104	99	83	86	112	106	0,9	2,7	2,6	2,7	1,9	0,9	1,8	0,1	0,1	95	94	109	121	189	
VALKYRIE	SAGET	PANCHO	NOELCERNEU	175	43	36	34	1,2	-0,3	838	-2	0,1	138	110	123	144	115	94	105	116	125	95	106	105	100	89	101	126	139	119	126	141	117	108	90	115	119	76	102	98	92	0,3	3,7	1,8	1,9	1,2	0,6	2,4	1,6	1,2	95	95	106	122	169	
VANHALEN	SACHA	OLISTER	JAREK	186	57	45	53	1,9	1,9	993	-0,2	1,2	131	105	120	134	111	112	115	99	93	108	99	114	75	99	105	115	120	106	121	126	124	104	99	114	104	87	105	115	105	1,3	2,2	1,9	2	1,3	1,4	1,4	0,2	-0,1	95	93	106	99	184	
VAQUEIRO	SNIPER JB	PIAGGIO	MILTON	163	22	20	5	2,1	-0,5	204	-0,5	-0,3	155	134	129	145	112	112	134	135	134	125	107	122	93	107	119	127	102	119	141	155	122	135	84	130	124	89	113	108	112	0,2	2,2	0,9	0,7	1,2	1,2	2,1	1,1	-0,2	95	95	119	107	158	
VAULXOIS	TABOR	OGIVE	NOELCERNEU	153	34	27	30	1,3	0,8	609	1,7	0,5	137	107	117	149	108	96	112	110	106	98	108	110	98	105	121	127	127	122	129	146	124	132	78	126	113	86	114	96	98	-0,5	1,0	0,6	0,8	0	0,3	1,3	-0,8	0,1	92	95	126	117	146	
VENOM	SRILANKA	PARAGUAY	LEBELOR	186	50	41	46	0,8	0,5	1113	-0,3	0,9	124	116	122	117	107	87	98	127	129	112	103	115	92	96	104	120	104	126	123	123	93	101	113	91	94	76	106	85	94	-0,5	3,2	2,5	2,6	1,8	2,1	2,1	-1,2	0,5	95	95	109	98	191	
VERBY	TABOR	OGIVE	LELABEL	178	55	45	53	0,3	0,5	1308	1,7	0,6	128	107	109	138	114	101	114	102	102	107	100	109	103	109	108	128	115	115	119	124	113	136	78	125	127	83	99	107	95	-0,2	1,6	1	1,1	0,6	1,3	2,1	-1	-0,5	95	95	119	115	171	
VERRATTI	TOLKIEN	ORGNAC	MEZENC	174	45	38	34	1	-0,5	969	-0,3	-0,3	124	104	111	128	105	113	113	95	98	106	92	104	87	98	103	130	113	110	112	153	110	100	104	103	99	82	109	120	102	-0,7	2,3	2,1	2,5	0,9	1,4	1,6	0,3	-0,3	95	95	99	103	186	
VERYCHIC	STRASS	PALADIO	GIRONDIN	194	59	48	53	1,4	0,8	1182	0	0,3	128	115	120	121	107	104	108	113	120	116	100	122	76	89	121	116	113	117	111	128	95	112	109	114	98	88	99	107	99	0,2	3,2	2,8	3,2	1,6	1,3	2,3	-0,1	0,1	95	95	96	107	191	
VINGO	SURF	PITTSBURGH	HOLDING JB	180	34	26	34	0,8	1,4	633	0,1	0,1	139	114	117	146	113	101	107	117	117	114	113	110	100	89	125	126	130	121	122	130	113	151	72	132	114	76	117	104	98	0,6	3,9	2,1	2,3	1,5	2,5	2,1	0,2	1	93	95	103	102	170	
VOUDREY	TIGUAN	PAVEL	LELABEL	170	44	35	38	1,4	1,1	796	-0,3	0,3	137	109	119	139	110	118	126	89	95	115	101	105	95	91	118	120	135	116	113	143	124	106	98	114	111	104	111	119	110	1,1	2,3	0,7	0,7	0,6	0,5	2	0,1	0,8	95	95	111	119	170	



TAUREAUX SEMENCE SEXÉE SANS CORNES

NOM	Père	GPM	AGPM	ISU	Synth Lait	MP	MG	TP	TB	Lait	DIGER	FMIR	MO	FT	AP	MA	TR	VB	LP	PP	LB	LT	IB	TA	AJ	PA	MR	AA	AH	AL	DE	EQ	SU	ECAVECAR	OR	LO	FO	TSUP	GA	CU	SYBO	SAN	STMA	CEL	MACL	REPRO	LGF	ACETO	STPI	NAI	VEL	VT	TEM	ISUo	
VALD P	RANGER P	PALADIO	MALOR	165	36	29	27	2,1	1,1	551	0	1,4	122	98	122	126	100	97	106	95	93	95	100	105	98	107	116	126	111	126	118	113	120	115	95	100	90	85	104	107	88	-0,2	2,6	2,1	2,1	1,7	1,4	1,4	-1,6	0,9	95	95	109	113	161
VIANO P	SPENCER P	OMALET	IBOUM	158	45	34	53	0,2	2,1	987	1,2	0,7	118	111	104	125	103	82	102	115	124	104	97	102	99	113	98	126	115	109	103	118	128	117	89	114	103	101	115	85	86	-0,8	0,8	1,3	1,4	0,8	0,8	0,8	-1,4	-0,3	95	95	97	112	164
VALAK P	RUBIXCUBE	OFINS	NEUTRINO	152	32	25	36	-0,2	0,7	786	-1,2	0,1	124	119	102	127	111	96	104	108	128	134	114	108	97	95	93	96	117	121	117	125	122	99	96	113	123	95	103	93	100	1	1,7	0,8	1,2	-0,3	0,1	1,4	-0,6	0,8	95	90	105	138	163
VITOO P	SANMARCO	OVERBOARD	NECTAIRE	174	73	61	60	1,6	-0,2	1583	-0,3	-0,4	120	117	108	112	98	113	115	120	121	109	96	115	96	78	105	122	105	113	106	112	105	102	105	96	70	103	110	110	111	0,9	1,2	1	1	0,9	-0,5	0,8	1,5	0,1	95	95	104	120	175



TAUREAUX SEMENCE CONVENTIONNELLE

NOM	Père	GPM	AGPM	ISU	Synth Lait	MP	MG	TP	TB	Lait	DIGER	FMIR	MO	FT	AP	MA	TR	VB	LP	PP	LB	LT	IB	TA	AJ	PA	MR	AA	AH	AL	DE	EQ	SU	ECAVE	ECAR	OR	LO	FO	TSUP	GA	CU	SYBO	SAN	STMA	CEL	MACL	REPRO	LGF	ACETO	STPI	NAI	VEL	VT	TEM	ISUo
UGABY	RODELICE	OWINGS	CARGO	182	82	66	88	-0,4	0,7	2071	0,9	-0,5	120	108	111	121	111	98	108	119	107	100	96	117	91	92	111	133	107	118	109	117	96	118	107	102	127	71	109	106	91	-0,4	1,2	0,9	1,2	0,2	-0,3	1,8	-0,5	-0,1	94	95	107	108	175
ULGARI	ROCTAVIO	OCLIPSE	JOLIMOME	172	55	43	58	0,9	1,3	1181	1,1	0,8	126	114	111	124	108	112	110	114	114	115	91	107	94	101	95	127	109	111	117	130	102	118	84	114	120	88	102	114	106	1,5	1,9	1,1	1,5	0,2	-0,3	1,4	-0,9	1,2	95	95	112	113	178
ULKOGAN	ROOFTOP	NOELCERNEU	LEADER	184	56	43	59	1	2,1	1153	0,6	0,4	130	110	119	134	108	93	102	110	119	108	92	110	99	96	106	135	117	112	111	126	120	130	82	125	110	84	120	92	96	0,8	3,0	2,1	2,4	1,2	1,2	1,4	0,2	1	95	95	100	105	188
UNDESPLAIN	SYROCCO	PANGO	JARVIS	178	54	44	43	2,3	0,9	898	-0,4	0,9	128	116	115	123	101	110	105	114	129	115	88	116	99	92	106	121	113	114	115	132	117	104	86	107	104	107	110	109	107	1,7	2,2	1,6	1,8	0,9	0,7	2	-0,6	0,2	95	95	100	120	177
UNICO	ROYCO	NARUTO	INGENIO	174	66	49	73	1,8	4,3	1123	-0,4	1,4	122	101	115	129	116	98	102	104	103	97	99	104	104	113	106	125	130	124	116	126	99	93	109	99	122	94	107	106	91	0	2,0	1,1	1	1,2	0,4	1,4	-0,4	0,8	95	95	93	105	174
UNISSIMO	SANMARCO	OMELO	MINNESOTA	177	55	42	72	-1,3	1,8	1518	0,3	-0,4	128	103	121	133	108	95	96	103	110	103	94	102	90	93	104	123	116	126	114	133	114	116	93	128	112	106	107	101	91	-0,8	2,8	0,5	0,4	0,6	1,1	2,5	0,8	0,7	95	95	118	111	173
UPSOR	SHAZAM	OFINS	LELABEL	167	37	28	37	1,1	1,8	656	-0,2	1,3	133	108	111	148	111	88	99	114	112	107	97	95	91	83	104	127	141	135	123	161	117	102	88	131	112	88	96	82	99	-0,3	2,4	1,3	1,6	0,4	1,7	2	-0,4	0,2	95	95	102	134	176
URAYO	SURF	MAXOU	ITALIC	170	46	42	32	0,1	-3	1301	-0,5	-1	134	109	107	147	116	101	106	117	101	113	98	110	106	108	101	137	129	108	126	146	116	118	84	129	104	96	101	99	102	-1	2,7	1,4	1,7	0,6	1,1	2,3	-0,6	0,6	95	95	93	103	161
URBEX	SIMBAD	OLIFLY	LANCASTER	190	73	56	66	3,4	3,9	1026	-0,5	1,9	116	98	112	123	102	98	96	105	102	93	92	94	96	102	113	144	113	113	115	148	91	115	91	103	102	100	129	95	101	0	2,2	1,8	1,8	1,5	2,1	1,5	-1,2	0	95	95	108	106	182
UXYBEL	ROOFTOP	NOELCERNEU	JOLIMOME	166	48	32	60	2,1	5,8	610	0,4	1,8	133	110	122	135	105	96	102	109	112	117	110	101	97	106	108	113	113	112	116	115	148	119	73	125	113	86	106	95	98	0,4	2,0	0,9	1,1	0,4	0,2	1,6	0,6	0,6	95	95	108	111	159
VANADIUM	TIGUAN	OWINGS	JARVIS	180	62	48	60	2,2	2,6	1046	-0,8	1	117	108	105	121	111	96	108	104	111	108	99	110	103	101	93	117	115	108	114	122	102	101	107	100	110	65	114	99	95	0,4	3,2	1,7	1,9	1,1	1,1	1,9	1,5	0,8	95	95	103	111	181
VERANO	SHERKAN	OFFMAN	HARVI	166	40	34	30	1,1	-0,7	825	-0,2	-0,2	129	117	124	122	107	93	108	114	132	112	108	125	86	98	110	108	101	116	129	103	99	133	94	112	104	76	105	99	90	0,2	2,5	1,1	1,2	0,7	1,4	2,1	-0,3	0,5	95	95	108	122	178
VETEL	TIGUAN	OWINGS	MAGIMOND	176	54	43	53	0,6	0,9	1165	-0,6	0,4	138	108	121	142	117	112	112	103	105	110	77	111	90	92	112	124	126	108	127	135	113	106	92	118	124	67	114	109	111	0,7	2,5	0,7	0,6	0,9	0,3	2,1	0,9	0,9	95	95	112	117	174
VIANNEY	SRILANKA	OBERNAY	MILLENIUM	186	38	29	39	0,8	1,9	757	-0,4	0,8	123	105	115	127	105	99	98	112	112	98	87	112	90	83	123	109	113	119	134	137	105	104	101	102	102	74	110	97	101	0,9	3,6	2,6	2,8	1,7	2,3	2,7	-0,8	0,2	95	95	105	120	187
VILANDER	SNIPER JB	PANCHO	FELINDRA	161	45	35	37	2,1	1,9	671	-0,9	1,1	140	105	132	144	111	101	114	110	87	107	111	103	82	122	126	136	108	128	116	164	129	125	97	128	120	104	100	96	105	0,1	0,8	0,6	0,6	0,4	-0,6	2	-0,9	-0,3	94	95	118	111	159
VOIRES P	STRASS	OFINS	NEUTRINO	156	50	42	47	0,1	-0,8	1263	0	-0,5	114	115	100	111	106	107	108	114	122	115	91	120	92	104	95	112	109	115	97	111	104	97	100	103	102	111	107	112	99	0,6	1,2	0,1	0,1	0,1	0,6	1,6	-0,8	0,3	95	95	104	120	168
VYSERIS	TENEDALE	PANCHO	MILTON	182	46	34	38	3,5	3,6	379	-0,3	2,6	129	100	126	132	108	107	106	90	102	100	90	98	96	97	103	128	124	114	118	135	102	116	100	103	106	81	104	100	111	1,6	2,9	1,9	2	1,4	2,2	1,6	-0,1	0,5	95	90	117	105	183



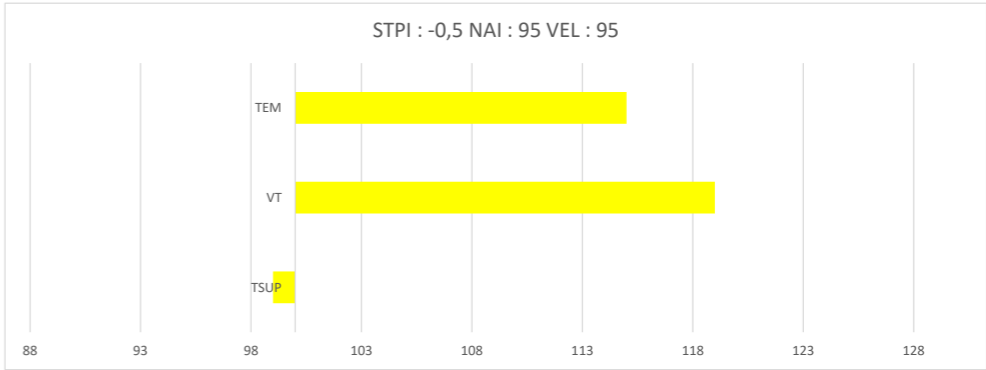
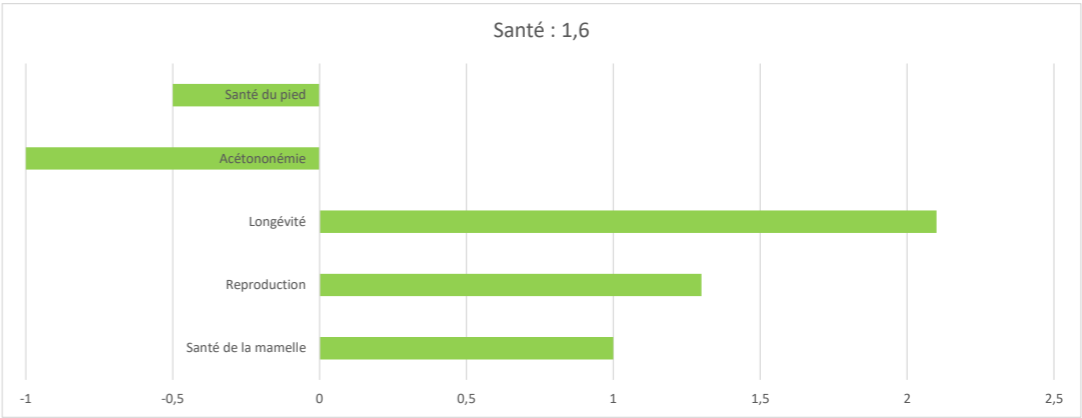
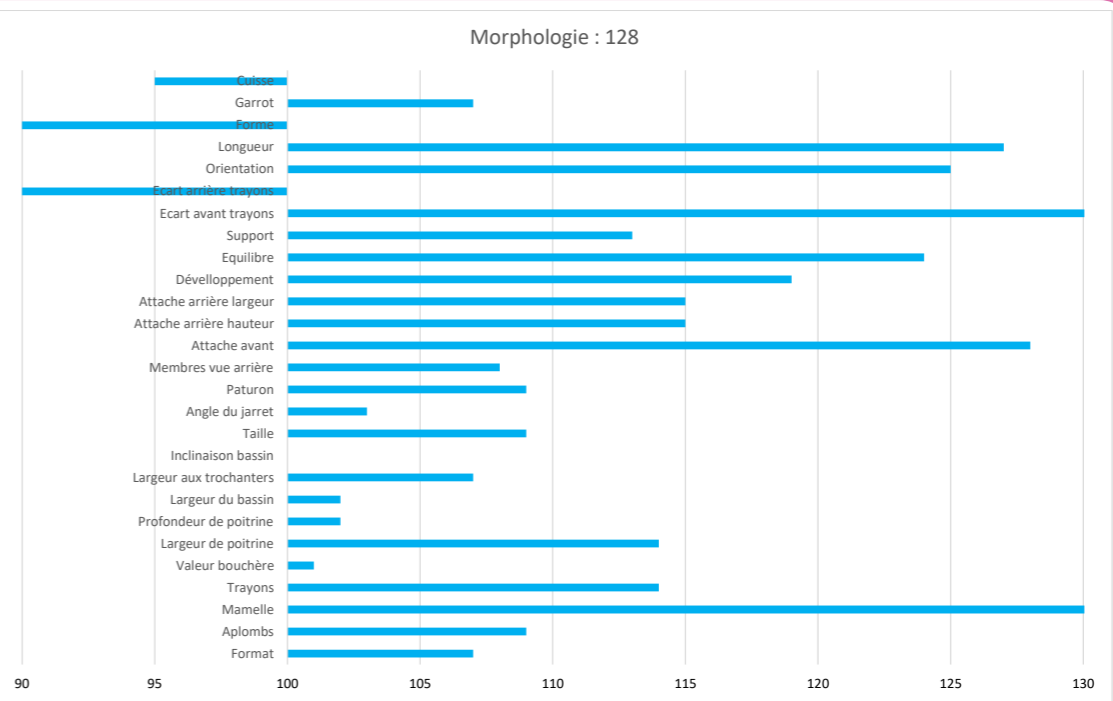
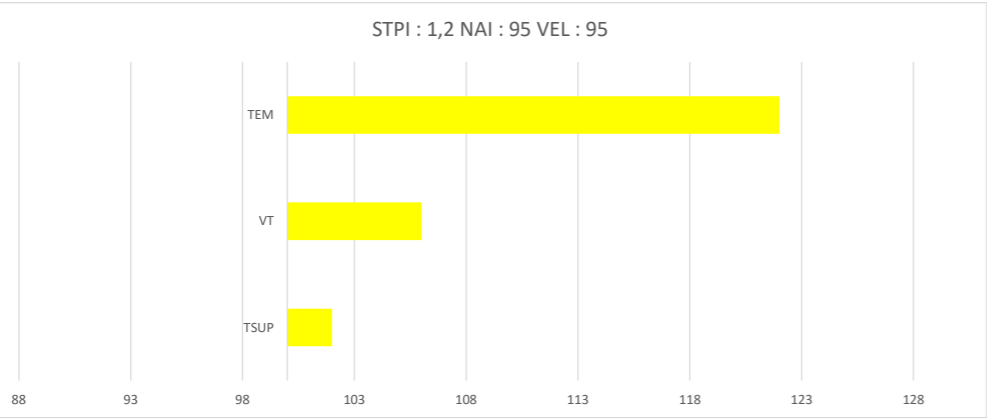
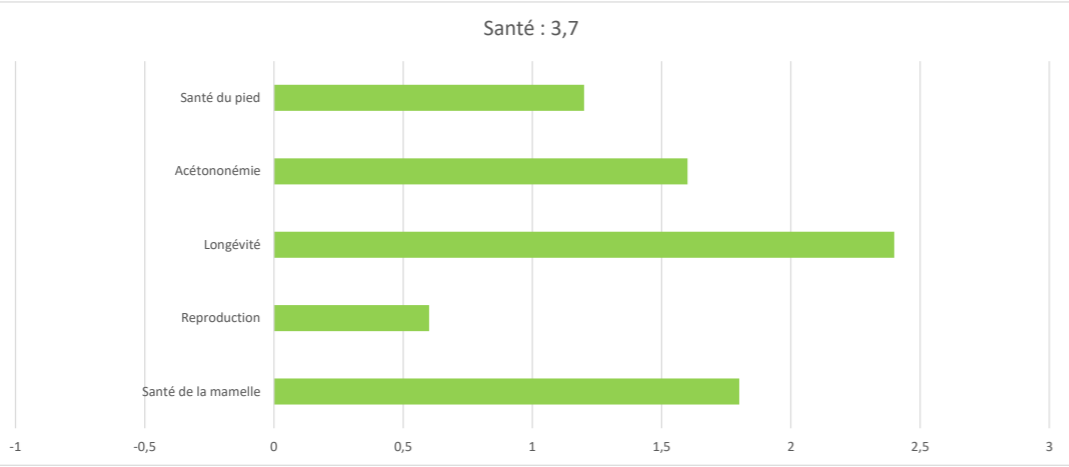
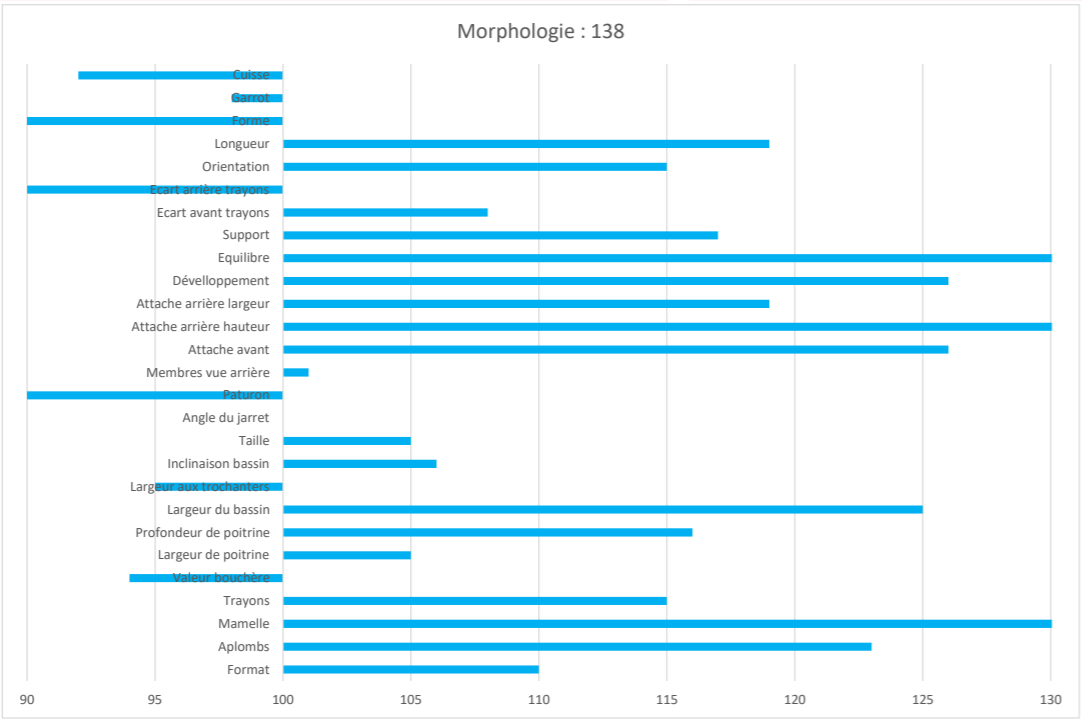
VALKYRIE

	ISU	INDEX PRODUCTION				
		LAIT	MP	MG	TP	TB
VALKYRIE	175	838	36	34	1,2	-0,3



VERBY

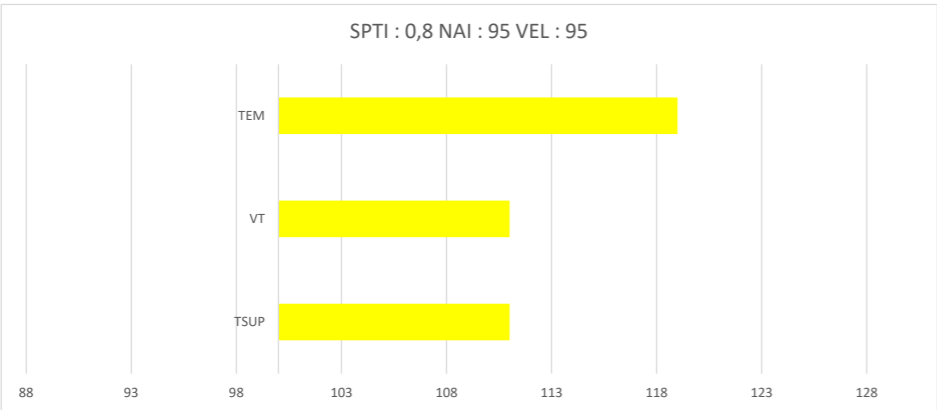
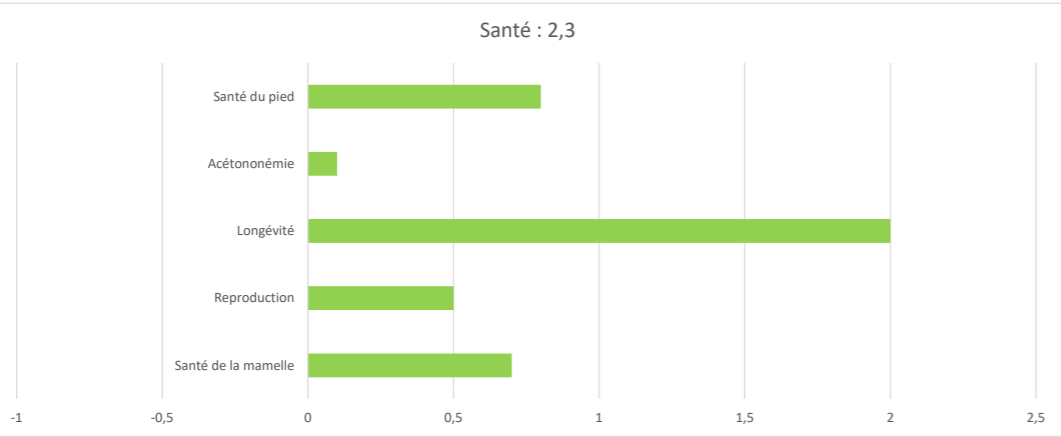
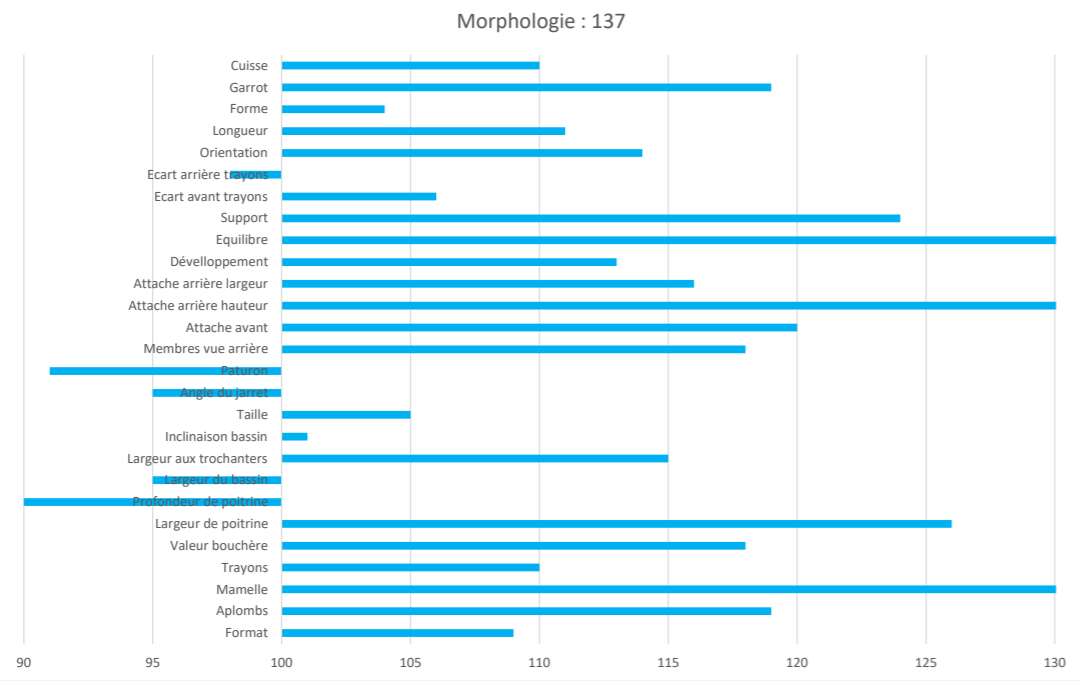
	ISU	INDEX PRODUCTION				
		LAIT	MP	MG	TP	TB
VERBY	178	1308	45	53	0,3	0,5





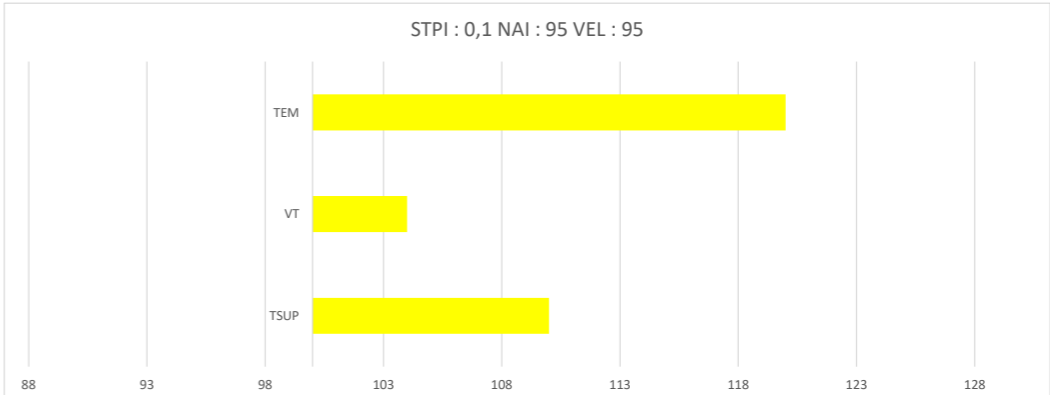
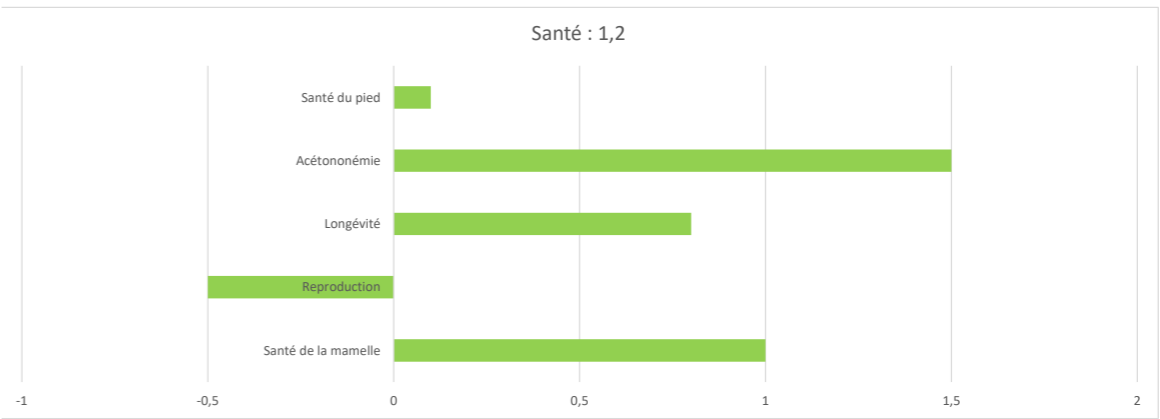
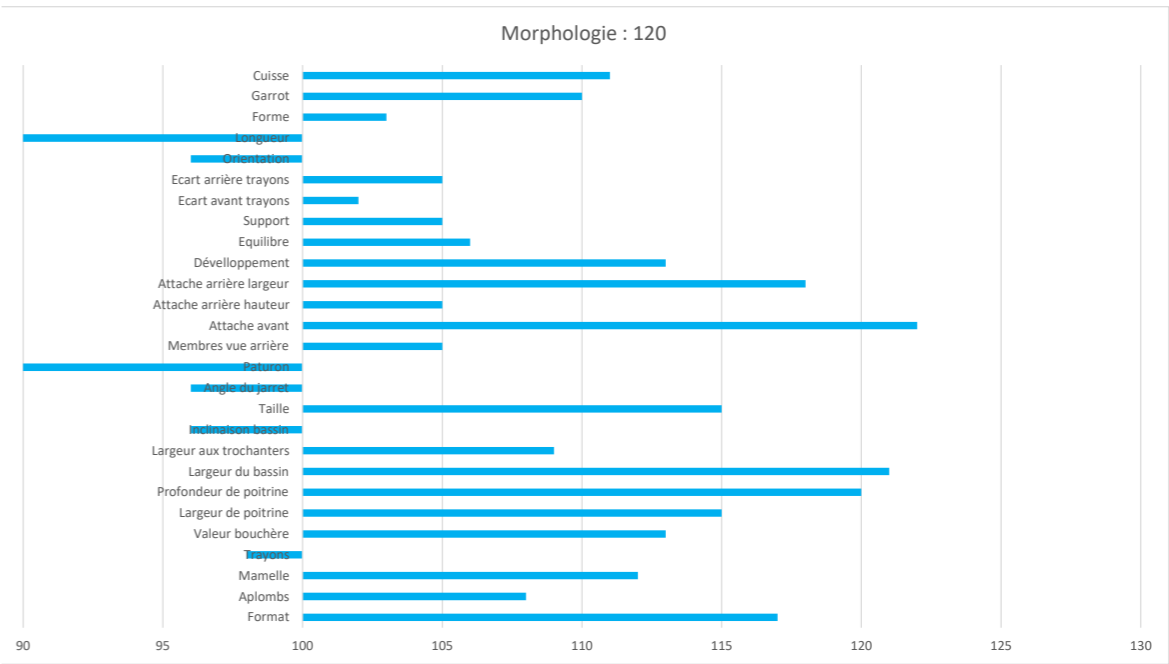
VOUDREY

	ISU	INDEX PRODUCTION				
		LAIT	MP	MG	TP	TB
VOUDREY	170	796	35	38	1,4	1,1



VITOO P

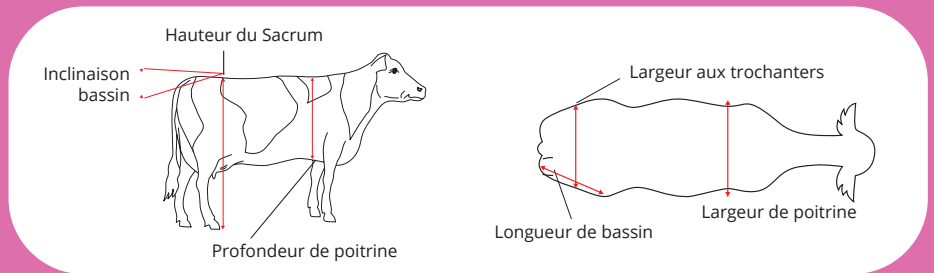
	ISU	INDEX PRODUCTION				
		LAIT	MP	MG	TP	TB
VITOO P	174	1583	61	60	1,6	-0,2



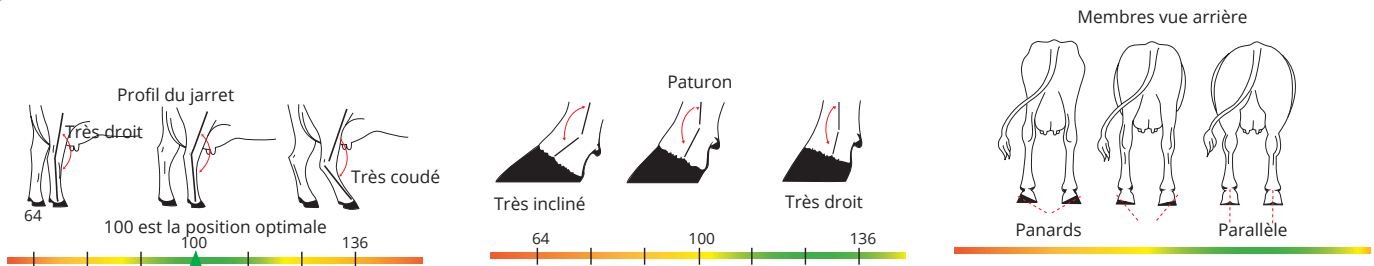
TOUT COMPRENDRE SUR LES INDEX MONTBELIARDS

MORPHOLOGIE

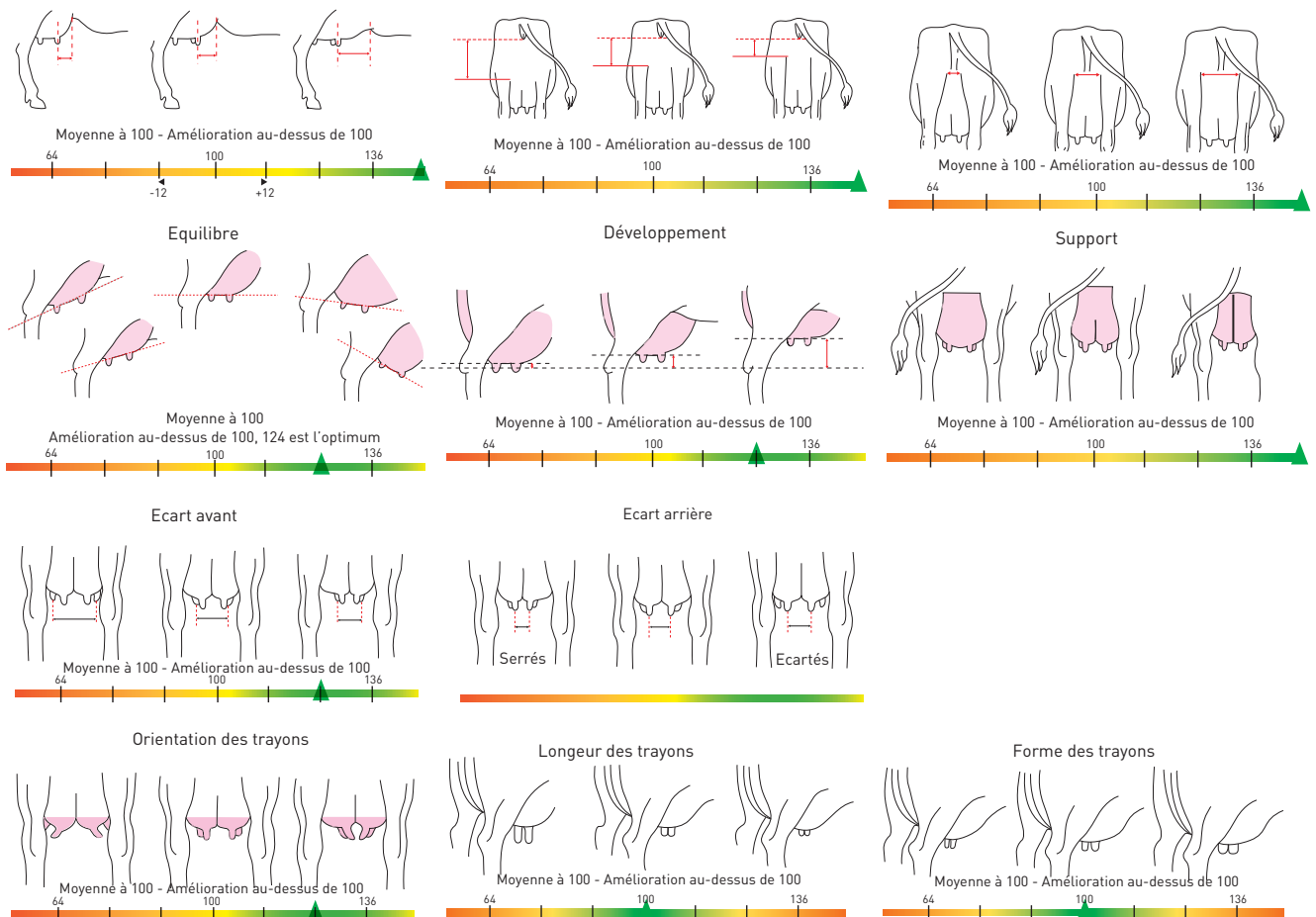
Format = 30% de largeur de poitrine
+25% de largeur aux trochanters
+25% de longueur de bassin
+20% de profondeur de poitrine



APLOMBS



MAMELLES



APTITUDES BOUCHÈRES

	-1	+1
VBF : veaux de boucherie	Mauvaises	Bonnes
JBf : veaux de boucherie	Mauvaises	Bonnes